E-T-A Elektrotechnische Apparate GmbH

Industriestraße 2-8
D-90518 Altdorf/Nürnberg

Tel.: +49 9187 10-0
Fax: +49 9187 10-397
E-Mail: info@e-t-a.de
http: www.e-t-a.de

Projektdaten

Projektname:	ETA_ESX10-TA-100-DC24V_P8.2.3_V02
Projekt-Nr.:	
Projekt-Typ:	E-T-A Makroprojekt
Projektleitung:	Marco Schmidt / (Tobias Prem)

Systemdaten

CAE System:	EPLAN Electric P8
Version:	2.3.7352
Projektart:	Makroprojekt
Status:	11/2018

Bearbeitet am:	22.11.2018	Geprüft am:		Änderungs-Nr.:	V02
von (Kürzel):	RWe	Geprüft von:			
Anzahl der Seiten:	15				

Rechtliche Hinweise und Haftungsausschlüsse

Urheberrecht:
Copyright der E-T-A Elektrotechnische Apparate GmbH. Alle Rechte vorbehalten.
Alle Texte, Bilder, Graphiken sowie ihre Arrangements unterliegen dem Urheberrecht und anderen Gesetzen zum Schutz geistigen Eigentums.

Haftungsbeschränkung:
Die zur Verfügung gestellten Informationen sind nach unserem Wissen zutreffend, jedoch übernimmt E-T-A hierfür sowie für den Einsatz in einer Anwendung,
die nicht der vorliegenden Spezifikation entspricht, keine Verantwortung. E-T-A behält sich das Recht vor, Spezifikationen im Sinne des technischen Fortschritts jederzeit zu ändern.
Maßänderungen sind vorbehalten, bei Bedarf bitte neuestes Maßblatt mit Toleranzen anfordern.
Maße, Daten, Abbildungen und Beschreibung entsprechen dem neuesten Stand bei Herausgabe dieses Kataloges, sind aber unverbindlich!
Änderungen sowie auch Irrtümer und Druckfehler vorbehalten. Die Bestellbezeichnung der Geräte kann von deren Beschriftung abweichen.
Für die Richtigkeit und Vollständigkeit der Angaben, sowie für die Verwendung der E-T-A Produkt-Daten wird keine Garantie und Haftung übernommen.

Legal notices and disclaimers

Copyright:
Copyright of E-T-A Elektrotechnische Apparate GmbH. All rights reserved.
All texts, images and graphics as well as their arranged display are subject to copyright and other intellectual property protection.

Limitation of liability:
We believe that the information provided is correct, however, E-T-A cannot accept liability for this, nor for the use in any application that does not comply with the current specification.
E-T-A also reserves the right to make changes to the specifications in accordance with technical progress. Rights to change dimensions are reserved.
If required, please ask for the current dimension sheet including tolerances.
Dimensions, data, images and descriptions correspond to the latest state of the art at the time of this catalogue's publishing; however, they are not binding.
We accept no liability arising from printing errors, mistakes and changes. The order description of the devices can be different from their labels.
We accept no responsibility or liability for the correctness, accuracy and completeness of this information and the use of E-T-A product data.

Projektinformationen

Dieses E-T-A Makroprojekt beinhaltet CAE-Daten für das CAE-System EPLAN Electric P8.

Info zur Datensicherung und Dateiendung:

Dateiendung für Projekte:	*"Projektname"*.zw1
Dateiendung für Makros:	*"Projektname"*.zw5
Dateiendung für Artikeldaten:	*"Projektname"*.xml
Verzeichnisse:	$(EPLAN_DATA)\.....\E-T-A
E-T-A Artikelverwaltung:	E-T-A_Parts_*"Datum"*.mdb ("Datum" => JJJJMMTT)

Änderungsverzeichnis

ETA_F26_012

Änderungs-Nr.	Seiten	Seitenbeschreibung	Datum	Bearbeiter
V01	Alle	Projekt - Freigabe: ESX10-TA-100-DC24V	01.07.2014	RWE
V02	=DOK +DBL /3	Seite - Änderungsverzeichnis neu hinzu	19.11.2018	RWE
V02	=ESX10_TA_Aufbau +Schrankaufbau_2D /1	Seite - Schaltschrankaufbau neu hinzu	19.11.2018	RWE
V02	=ESX10_T +ESX10_TA_100_DC24V Seiten: 1 / 2 / 3 / 4 / 5 / 6 / 7 / 8 / 9	Makro - Änderung (BMK innen / Art-.Nr. unten links)	19.11.2018	RWE
.	.	.	.	.
.	.	.	.	.
.	.	.	.	.
.	.	.	.	.
.	.	.	.	.
.	.	.	.	.
.	.	.	.	.
.	.	.	.	.
.	.	.	.	.
.	.	.	.	.
.	.	.	.	.
.	.	.	.	.
.	.	.	.	.
.	.	.	.	.
.	.	.	.	.
.	.	.	.	.
.	.	.	.	.
.	.	.	.	.
.	.	.	.	.
.	.	.	.	.
.	.	.	.	.

Inhaltsverzeichnis

ETA_F06_001

Seite	Revisions Nr.	Seitenbeschreibung	Datum	Bearbeiter
=DOK+DBL/1		Deckblatt	19.11.2018	
=DOK+DBL/2		Informationen	19.11.2018	
=DOK+DBL/3		Änderungsverzeichnis	19.11.2018	
=DOK+INH/1		Inhaltsverzeichnis	19.11.2018	
=DOK+AKZ/1		Strukturkennzeichen	19.11.2018	
=ESX10_T+ESX10_TA_100_DC24V/1		ESX10-TA-100-DC24V-0,5A	19.11.2018	
=ESX10_T+ESX10_TA_100_DC24V/2		ESX10-TA-100-DC24V-1A	19.11.2018	
=ESX10_T+ESX10_TA_100_DC24V/3		ESX10-TA-100-DC24V-2A	19.11.2018	
=ESX10_T+ESX10_TA_100_DC24V/4		ESX10-TA-100-DC24V-3A	19.11.2018	
=ESX10_T+ESX10_TA_100_DC24V/5		ESX10-TA-100-DC24V-4A	19.11.2018	
=ESX10_T+ESX10_TA_100_DC24V/6		ESX10-TA-100-DC24V-6A	19.11.2018	
=ESX10_T+ESX10_TA_100_DC24V/7		ESX10-TA-100-DC24V-8A	19.11.2018	
=ESX10_T+ESX10_TA_100_DC24V/8		ESX10-TA-100-DC24V-10A	19.11.2018	
=ESX10_T+ESX10_TA_100_DC24V/9		ESX10-TA-100-DC24V-12A	19.11.2018	
=ESX10_TA_Aufbau+Schrankaufbau_2D/1		ESX10-TA-100-DC24V_2D	19.11.2018	

Strukturkennzeichenübersicht

ETA_F24_001

Vollständige Bezeichnung	Beschriftung	Strukturbeschreibung	Vollständige Bezeichnung	Beschriftung	Strukturbeschreibung
=DOK	Anlage	Dokumentation			
=ESX10_T	Anlage	Elektronischer Sicherungsautomat ESX10-T			
=ESX10_TA_Aufbau	Anlage				
+DBL	Einbauort	Deckblatt			
+INH	Einbauort	Inhaltsverzeichnis			
+AKZ	Einbauort	Strukturkennzeichen			
+ESX10_TA_100_DC24V	Einbauort	Elektronischer Sicherungautomat ESX10-TA-100-DC24V			
+Schrankaufbau_2D	Einbauort				

Neu

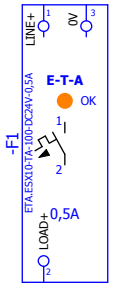

Altes Makro

			Datum	19.11.2018	ETA_ESX10-TA-100-DC24V_P8.2.3_V02	E-T-A ENGINEERING TECHNOLOGY	ESX10-TA-100-DC24V-0,5A	Änderungs-Nr.:	= ESX10_T	Blatt: 1
			Bearb							
Änderung	Datum	Name	Gepr Urspr					V02	+ ESX10_TA_100_DC24V	Folge Blatt: 2

Neu

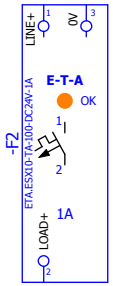

Altes Makro

			Datum	19.11.2018	ETA_ESX10-TA-100-DC24V_P8.2.3_V02	E-T-A ENGINEERING TECHNOLOGY	ESX10-TA-100-DC24V-1A	Änderungs-Nr.:	= ESX10_T	Blatt:	2
			Bearb								
Änderung	Datum	Name	Gepr Urspr					V02	+ ESX10_TA_100_DC24V	Folge Blatt:	3

Neu

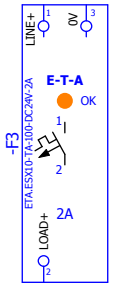

Altes Makro

			Datum	19.11.2018	ETA_ESX10-TA-100-DC24V_P8.2.3_V02	E-T-A ENGINEERING TECHNOLOGY	ESX10-TA-100-DC24V-2A	Änderungs-Nr.:	= ESX10_T	Blatt:	3
			Bearb								
Änderung	Datum	Name	Gepr Urspr					V02	+ ESX10_TA_100_DC24V	Folge Blatt:	4

Neu

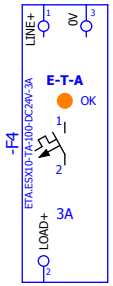

Altes Makro

			Datum	19.11.2018	ETA_ESX10-TA-100-DC24V_P8.2.3_V02	E-T-A ENGINEERING TECHNOLOGY	ESX10-TA-100-DC24V-3A	Änderungs-Nr.:	= ESX10_T	Blatt:	4
			Bearb								
Änderung	Datum	Name	Gepr					V02	+ ESX10_TA_100_DC24V	Folge Blatt:	5
			Urspr								

Neu

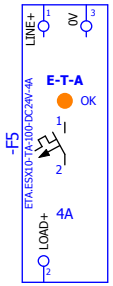

Altes Makro

			Datum	19.11.2018	ETA_ESX10-TA-100-DC24V_P8.2.3_V02	E-T-A ENGINEERING TECHNOLOGY	ESX10-TA-100-DC24V-4A	Änderungs-Nr.:	= ESX10_T	Blatt: 5
			Bearb							
Änderung	Datum	Name	Gepr Urspr					V02	+ ESX10_TA_100_DC24V	Folge Blatt: 6

Neu

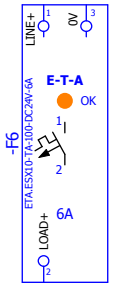

Altes Makro

			Datum	19.11.2018	ETA_ESX10-TA-100-DC24V_P8.2.3_V02	E-T-A ENGINEERING TECHNOLOGY	ESX10-TA-100-DC24V-6A	Änderungs-Nr.:	= ESX10_T	Blatt: 6
			Bearb							
Änderung	Datum	Name	Gepr					V02	+ ESX10_TA_100_DC24V	Folge Blatt: 7
			Urspr							

Neu

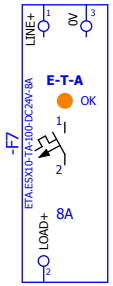

Altes Makro

			Datum	19.11.2018	ETA_ESX10-TA-100-DC24V_P8.2.3_V02	E-T-A ENGINEERING TECHNOLOGY	ESX10-TA-100-DC24V-8A	Änderungs-Nr.:	= ESX10_T	Blatt: 7
			Bearb							
Änderung	Datum	Name	Gepr					V02	+ ESX10_TA_100_DC24V	Folge Blatt: 8
			Urspr							

Neu

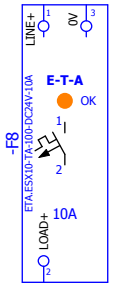

Altes Makro

			Datum	19.11.2018	ETA_ESX10-TA-100-DC24V_P8.2.3_V02	E-T-A ENGINEERING TECHNOLOGY	ESX10-TA-100-DC24V-10A	Änderungs-Nr.:	= ESX10_T	Blatt: 8
			Bearb							
Änderung	Datum	Name	Gepr Urspr					V02	+ ESX10_TA_100_DC24V	Folge Blatt: 9

Neu

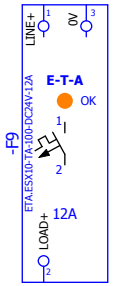

Altes Makro

			Datum	19.11.2018	ETA_ESX10-TA-100-DC24V_P8.2.3_V02	E-T-A ENGINEERING TECHNOLOGY	ESX10-TA-100-DC24V-12A	Änderungs-Nr.:	= ESX10_T	Blatt: 9
			Bearb							
Änderung	Datum	Name	Gepr					V02	+ ESX10_TA_100_DC24V	Folgeblatt: ESX10_TA_Aufbau+Schrankaufbau_2D/1
			Urspr							

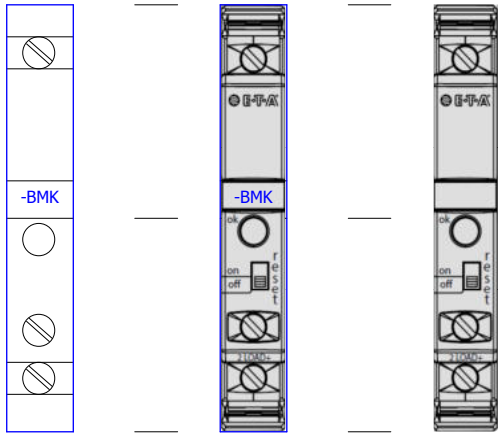

Montageplatte
Makro
Variante A

Montageplatte
Makro mit Bilddatei
Variante B

Bilddatei

			Datum	19.11.2018	ETA_ESX10-TA-100-DC24V_P8.2.3_V02	E-T-A ENGINEERING TECHNOLOGY	ESX10-TA-100-DC24V_2D	Änderungs-Nr.:	= ESX10_TA_Aufbau	Blatt: 1
			Bearb							
Änderung	Datum	Name	Gepr Urspr					V02	+ Schrankaufbau_2D	Folge Blatt: